


Additions à trous



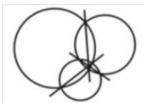
Place les cartes bleues dans les cases blanches pour que l'addition soit juste.

3	7
4	6


+

1		
1	1	9

Matrice 1



Additions à trous



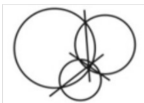
Place les cartes bleues dans les cases blanches pour que l'addition soit juste.

2	8
3	5


+

1		
1	1	7

Matrice 2



Additions à trous



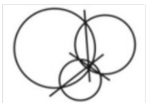
Place les cartes bleues dans les cases blanches pour que l'addition soit juste.

4	5
4	6
1	2


+

1		
4	0	9

Matrice 3



Additions à trous



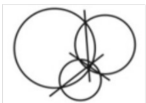
Place les cartes bleues dans les cases blanches pour que l'addition soit juste.

3	7
4	6
8	2


+

1	1	1	
1	2	0	0

Matrice 4



Additions à trous



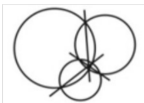
Place les cartes bleues dans les cases blanches pour que l'addition soit juste.

9	7
9	6
9	2


+

1		1	
1	6	9	8

Matrice 5



Additions à trous



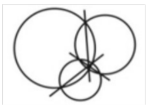
Place les cartes bleues dans les cases blanches pour que l'addition soit juste.

3	7
4	6
8	2

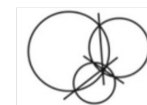
+

1	1	
	7	
3		
		0

Matrice 6



Additions à trous



Place les cartes bleues dans les cases blanches pour que l'addition soit juste.

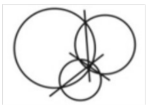
3	7	1
4	6	5
8	2	5

+

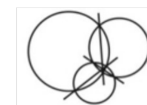
+

1		1	
		0	
	5		
1			5



Matrice 7



Additions à trous



Place les cartes bleues dans les cases blanches pour que l'addition soit juste.



1	1	1	
		2	
	6		
1			5

Matrice 8