



# Tableaux de proportionnalité



Complète le tableau de proportionnalité en plaçant les étiquettes bleues au bon endroit.



4


2

Masse de pommes (kg)	1	2
Prix (€)		

Matrice 1



# Tableaux de proportionnalité



Complète le tableau de proportionnalité en plaçant les étiquettes bleues au bon endroit.




3

3

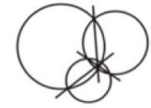
2

Masse de carottes bio (kg)	1		
Prix (€)		6	9

Matrice 2



# Tableaux de proportionnalité



Complète le tableau de proportionnalité en plaçant les étiquettes bleues au bon endroit.

20

40

3

4

10




Nombre de personnes	1		5	
Nombre d'œufs		12		

**Matrice 3**



# Tableaux de proportionnalité



Complète le tableau de proportionnalité en plaçant les étiquettes bleues au bon endroit.

4000

500

1000

300

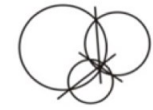


Temps de course (s)	120	150		1200
Distance parcourue autour de la piste (m)	400			

Matrice 4



# Tableaux de proportionnalité



Complète le tableau de proportionnalité en plaçant les étiquettes bleues au bon endroit.



20

28


35

15


10

Masse de plâtre (kg)	7	14	21		
Surface du mur enduite (m <sup>2</sup> )	5				25

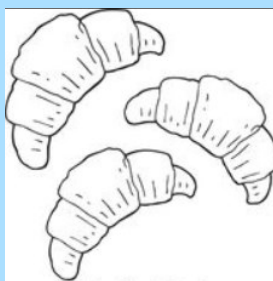
**Matrice 5**



# Tableaux de proportionnalité



Complète le tableau de proportionnalité en plaçant les étiquettes bleues au bon endroit.



135

450

2025

5400

3600


360

Nombre de personnes interrogées		720	1200		
Nombre de personnes ne prenant pas de petit déjeuner		270		1350	

**Matrice 6**



# Tableaux de proportionnalité



Complète le tableau de proportionnalité en plaçant les étiquettes bleues au bon endroit.



3

7

52

70

13

64

16

12


150

600


Volume d'eau du robinet écoulé lors du bain (L)						
Durée (s)		28			280	



# Tableaux de proportionnalité



Complète le tableau de proportionnalité en plaçant les étiquettes bleues au bon endroit.



6

2

375

300

8

30

24

50

100

25

75

4

Distance parcourue (km) (à vitesse constante sur une route sans dénivelé)						
Quantité d'essence consommée (L)						

Matrice 8