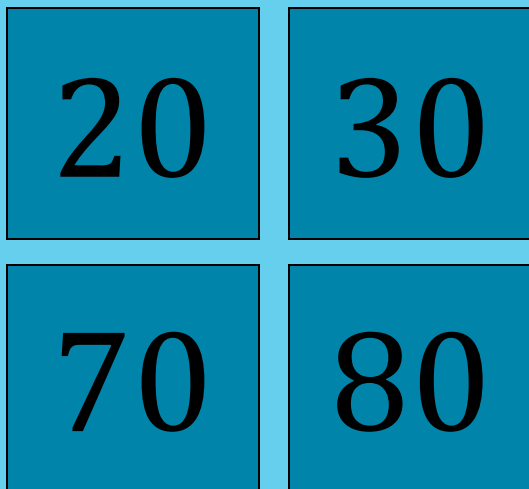




Compléments à 100



Place les cartes bleues dans les cases blanches pour que les cases rouges correspondent à la somme des cartes pour les lignes et les colonnes.



		100
		100
110	90	

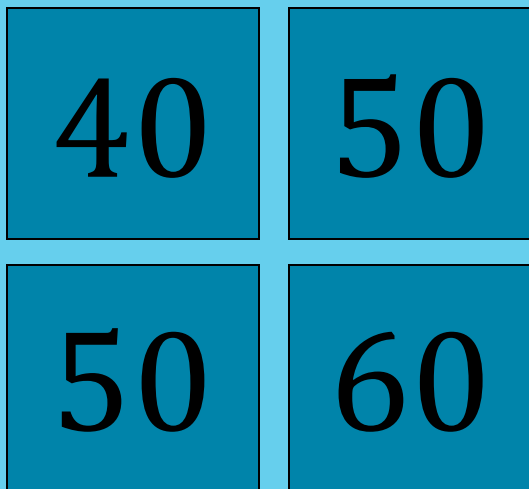
Matrice 1



Compléments à 100



Place les cartes bleues dans les cases blanches pour que les cases rouges correspondent à la somme des cartes pour les lignes et les colonnes.




		90
		110
100	100	

Matrice 2



Compléments à 100



Place les cartes bleues dans les cases blanches pour que les cases rouges correspondent à la somme des cartes pour les lignes et les colonnes.


30	70
40	60
80	20

			150
			150
100	100	100	

Matrice 3



Compléments à 100



Place les cartes bleues dans les cases blanches pour que les cases rouges correspondent à la somme des cartes pour les lignes et les colonnes.

15	20
35	65
80	85

			140
			160
100	100	100	

Matrice 4



Compléments à 100



Place les cartes bleues dans les cases blanches pour que les cases rouges correspondent à la somme des cartes pour les lignes et les colonnes.

13	23
33	67
77	87

			177
			123
100	100	100	

Matrice 5



Compléments à 100



Place les cartes bleues dans les cases blanches pour que les cases rouges correspondent à la somme des cartes pour les lignes et les colonnes.


11	45
47	53
55	89

			113
			187
100	100	100	

Matrice 6



Compléments à 100



Place les cartes bleues dans les cases blanches pour que les cases rouges correspondent à la somme des cartes pour les lignes et les colonnes.

10	20
20	40
40	70

			100
			100
30	110	60	

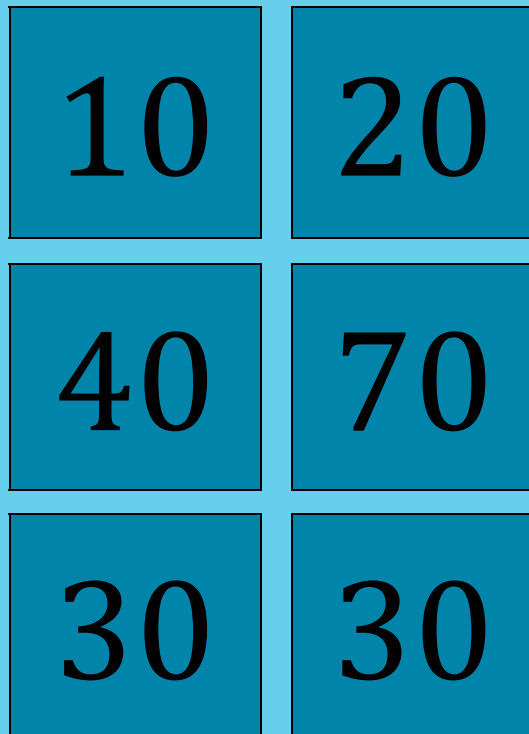
Matrice 7



Compléments à 100



Place les cartes bleues dans les cases blanches pour que les cases rouges correspondent à la somme des cartes pour les lignes et les colonnes.



			100
			100
40	100	60	

Matrice 8