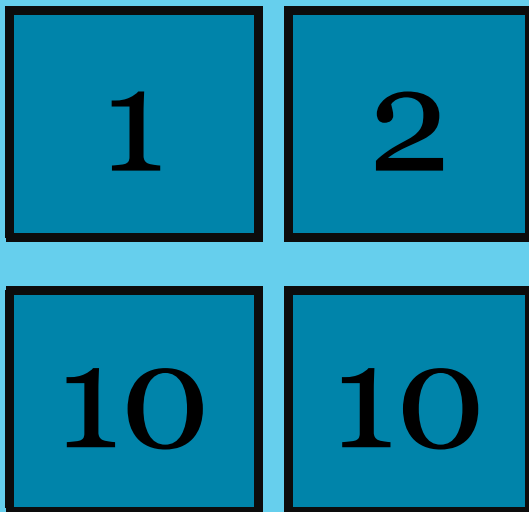




Décomposition canonique



Place les cartes bleues dans les cases blanches pour les cases rouges correspondant à la somme pour les lignes et les colonnes.



		3
		20
12	11	

Difficulté

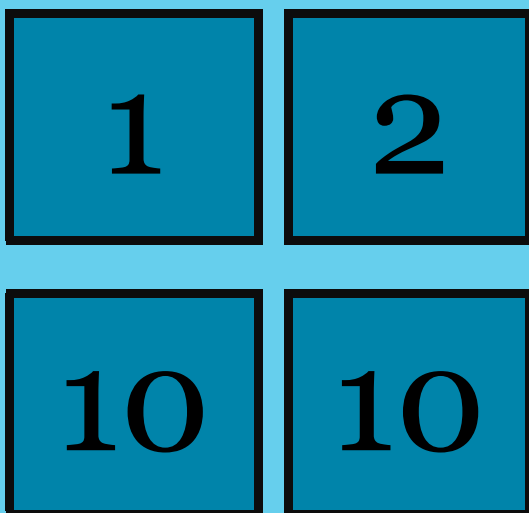
Matrice A1



Décomposition canonique



Place les cartes bleues dans les cases blanches pour les cases rouges correspondant à la somme pour les lignes et les colonnes.



		11
		12
12	11	

Difficulté

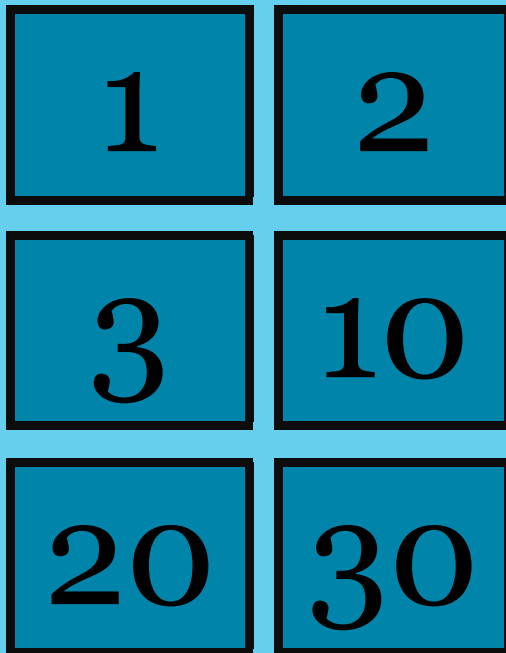
Matrice A25



Décomposition canonique



Place les cartes bleues dans les cases blanches pour les cases rouges correspondent à la somme pour les lignes et les colonnes.




			23
			43
4	12	50	

Difficulté

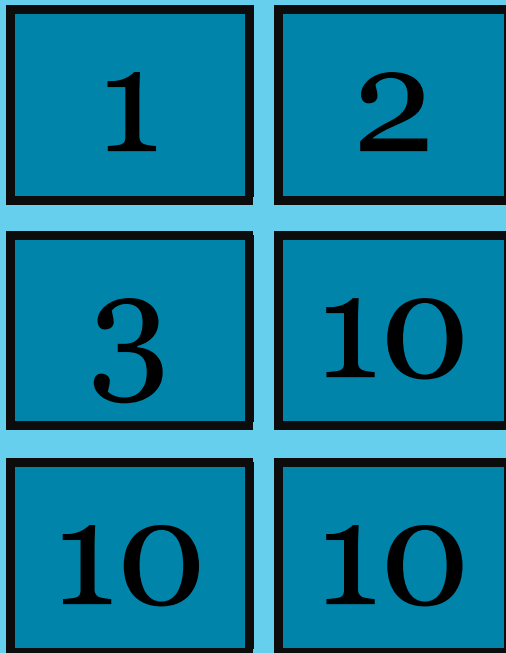
Matrice B1



Décomposition canonique



Place les cartes bleues dans les cases blanches pour les cases rouges correspondent à la somme pour les lignes et les colonnes.




			30
			6
11	13	12	

Difficulté

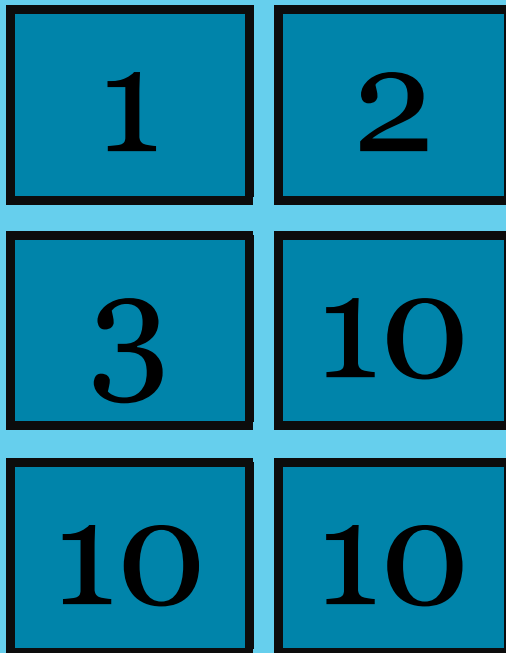
Matrice B2



Décomposition canonique



Place les cartes bleues dans les cases blanches pour les cases rouges correspondent à la somme pour les lignes et les colonnes.




			13
			23
11	20	5	

Difficulté

Matrice C1



Décomposition canonique



Place les cartes bleues dans les cases blanches pour les cases rouges correspondent à la somme pour les lignes et les colonnes.

1	2
3	10
20	30

			41
			25
30	33	3	

Difficulté

Matrice C2